



ANALIZA STATISTICĂ A SITUAȚIILOR DE URGENȚĂ PRODUSE ÎN LUNA SEPTEMBRIE 2022

I. ACTIVITATEA OPERATIVĂ



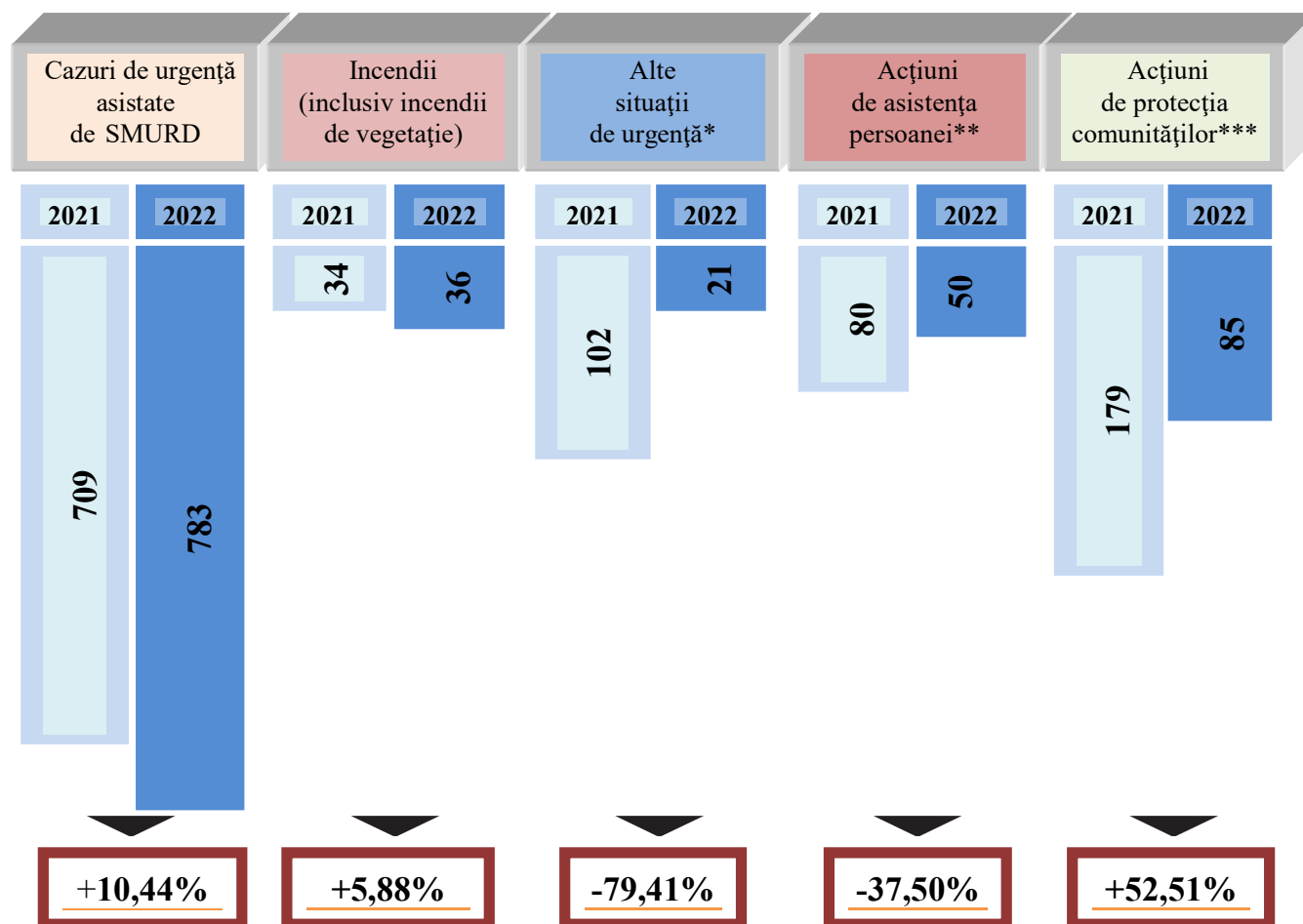
În luna septembrie 2022, în zona de competență a Inspectoratului pentru Situații de Urgență „Petrodava” al județului Neamț s-au produs 975 de evenimente care au necesitat intervenția serviciilor profesioniste, voluntare și private pentru situații de urgență (în medie 32,5/zi), numărul evenimentelor la care s-a intervenit cu forțe specializate scăzând cu 11,68% față de perioada similară din anul anterior când s-au produs 1104 de evenimente.

783 cazuri de urgență asistate de SMURD	36 incendii (inclusiv incendii de vegetație și altele)	21 alte situații de urgență	50 acțiuni de asistență persoanei	85 acțiuni de protecția comunităților
80,31%	3,69%	2,15%	5,13%	8,72%

Deasemenea, forțele noastre de intervenție au mai fost solicitate în 36 situații, la care însă nu s-a intervenit din diverse motive:

- echipajele au fost întoarse din drum, întrucât nu mai era necesară deplasarea acestora la locul evenimentului în 9 situații, din care 5 la echipajele de stingere și 4 la echipajele SMURD;
- echipajele au ajuns la locul evenimentului, însă nu au acționat în 18 situații, deoarece în 5 situații incendiile au fost rezolvate de SVSU și populație iar în 13 situații persoanele au refuzat evaluarea medicală de specialitate;
- echipajele au ajuns la adresa indicată, dar au constatat că evenimentul nu s-a produs sau pacientul nu exista în 9 situații, din care 4 la echipajele de stingere și 5 la echipajele SMURD.

SITUAȚIA COMPARATIVĂ A SITUAȚILOR DE URGENȚĂ



*Alte situații de urgență: misiuni pirotehnice, alunecări de teren, fenomene meteo periculoase, înlăturarea efectelor inundațiilor, avarii la utilități publice etc.

** Asistență persoane: degajări de persoane în urma exploziilor, prăbușirii sau accidentelor de muncă și rămase blocate în apartament, ascensor, la înălțime etc.

*** Acțiuni pentru protecția comunităților: asigurare măsurilor de apărare împotriva incendiilor la accidente de circulație și pe timpul desfășurării de evenimente publice, protecția mediului, salvări de animale, activități de recunoașteri în teren, exerciții cu forțe și mijloace în teren etc.

În vederea reducerii timpului de răspuns la intervenții, în scopul limitării pagubelor, serviciile voluntare pentru situații de urgență din județul Neamț au acționat singure sau în sprijinul forțelor profesionale pentru **12** misiuni la incendii, **2** misiuni la incendii de vegetație și altele, **3** misiuni pentru asistența persoanelor, **1** misiune pentru fenomene meteo periculoase, **1** misiune pentru alte situații de urgență, **1** misiune de sprijin echipă pirotehnică, **2** misiuni pentru alte intervenții (1 misiune pentru salvări de animale și 1 misiune pentru asigurare/supraveghere zonă), **1** misiune la exerciții cu forțe și mijloace în teren și **4** misiuni de recunoaștere și instruire în teren.

În luna **septembrie 2022**, unitatea noastră a coordonat **4** misiuni de căutare-salvare persoane în masivul Ceahlău de către Serviciul Public Salvamont Neamț, față de aceeași perioadă analizată a anului anterior, când au fost coordonate 11 misiuni de căutare-salvare.

II. INTERVENȚIA LA INCENDII

În luna **septembrie 2022**, numărul de incendii produse în zona de competență a unității a crescut, respectiv cu **19,23%**, de la **26** în septembrie 2021, la **31** în septembrie 2022 (în medie 1,03/zi).

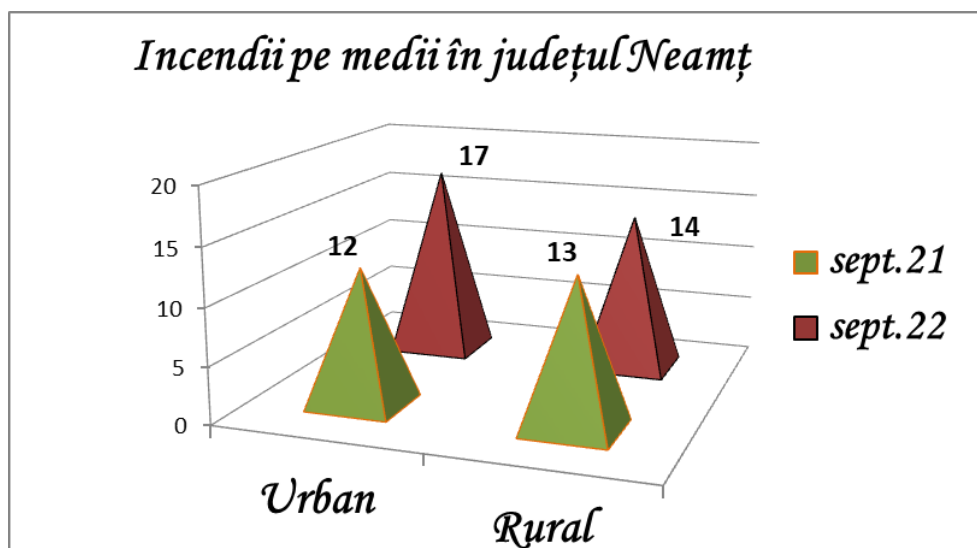
Statistica incendiilor pe unități administrativ-teritoriale

Nr. crt.	Localitatea	Incendii		
		2021	2022	Dinamică
1.	AGAPIA	1	0	-1
2.	ALEXANDRU CEL BUN	0	1	1
3.	BAHNA	0	1	1
4.	BĂLȚĂTEȘTI	0	0	0
5.	BICAZ	0	0	0
6.	BICAZ-CHEI	0	0	0
7.	BICAZU ARDELEAN	0	0	0
8.	BÂRA	0	0	0
9.	BÂRGĂUĂNI	1	1	0
10.	BODEȘTI	0	0	0
11.	BOGHICEA	0	0	0
12.	BORCA	0	0	0
13.	BORLEȘTI	0	0	0
14.	BOTEȘTI	0	0	0
15.	BOZIENI	1	0	-1
16.	BRUSTURI	0	0	0
17.	CEAHLĂU	1	0	-1
18.	CÂNDEȘTI	0	0	0
19.	CORDUN	0	0	0
20.	COSTIȘA	0	0	0
21.	CRĂCĂOANI	0	0	0
22.	DAGĂȚA (jud. Iași)	0	0	0
23.	DĂMUC	0	0	0
24.	DOBRENI	0	0	0
25.	DOCHIA	0	1	1
26.	DOLJEȘTI	0	1	1
27.	DRAGĂNEȘTI	0	0	0
28.	DRAGOMIREȘTI	0	0	0
29.	DULCEȘTI	0	0	0
30.	DUMBRAVA ROȘIE	0	0	0
31.	FARCAȘA	0	0	0
32.	FĂUREI	0	1	1
33.	FILIPEȘTI (jud. Bacău)	0	0	0
34.	GÂDINȚI	0	0	0
35.	GÂRCINA	0	1	1
36.	GHERĂEȘTI	0	0	0
37.	GHINDĂOANI	0	0	0
38.	GIROV	0	0	0
39.	GRINȚIEȘ	0	0	0
40.	GRUMĂZEȘTI	0	0	0
41.	HANGU	0	0	0
42.	HORIA	0	0	0

Nr. crt.	Localitatea	Incendii		
		2021	2022	Dinamică
43.	ICUȘEȘTI	0	0	0
44.	ION CREANGĂ	0	0	0
45.	MĂRGINENI	0	0	0
46.	MIRCEȘTI (jud. Iași)	1	0	-1
47.	MOLDOVENI	0	0	0
48.	NĂGREȘTI	0	1	1
49.	ONICENI	0	0	0
50.	PĂNCEȘTI	0	0	0
51.	PĂNGĂRAȚI	0	0	0
52.	PĂSTRĂVENI	0	0	0
53.	PETRICANI	8	0	-8
54.	PIATRA NEAMȚ	1	5	4
55.	PIATRA ȘOIMULUI	0	0	0
56.	PIPIRIG	0	0	0
57.	PODOLENI	1	0	-1
58.	POIANA TEIULUI	0	0	0
59.	POIENARI	0	1	1
60.	RĂCHITENI	0	0	0
61.	RĂUCEȘTI	0	0	0
62.	RĂZBOIENI	0	0	0
63.	REDIU	0	0	0
64.	ROMAN	4	6	2
65.	ROMĂNI	0	0	0
66.	ROZNOV	0	1	1
67.	RUGINOASA	1	0	-1
68.	SĂBĂOANI	0	0	0
69.	SAGNA	0	1	1
70.	SĂVINEȘTI	0	1	1
71.	SECUIENI	3	0	-3
72.	STĂNIȚA	0	2	2
73.	ȘTEFAN CEL MARE	0	0	0
74.	TĂMĂȘENI	0	0	0
75.	TANSA	0	0	0
76.	TARCĂU	0	0	0
77.	TAȘCA	0	0	0
78.	TAZLĂU	0	0	0
79.	ȚIBUCANI	0	0	0
80.	TIMIȘEȘTI	0	0	0
81.	TÂRGU NEAMȚ	0	5	5
82.	TRIFEȘTI	1	1	0
83.	TUPILAȚI	0	0	0
84.	URECHENI	0	0	0
85.	VALEA URSULUI	1	0	-1
86.	VĂLENI	0	0	0
87.	VĂNĂTORI-NEAMȚ	1	0	-1
88.	ZĂNEȘTI	0	0	0
Total		26	31	5


Toate cele 31 de incendii s-au produs pe teritoriul județului Neamț, din care 17 s-au produs în **mediul urban** (54,84% din totalul incendiilor) și 14 în **mediul rural** (45,16% din totalul incendiilor).

1. DISTRIBUȚIA INCENDIILOR URBAN-RURAL ÎN JUDEȚUL NEAMȚ



În continuare, incidența producerii incendiilor este mai mare în **mediul urban**, iar două din principalele cauze a izbucnirii acestora o reprezintă **instalațiile electrice defecte și aparatele electrice sub tensiune nesupravegheate**.

2. PONDERA LA INCENDII



Septembrie 2021
26 incendii

Septembrie 2022
31 incendii

+19,23%

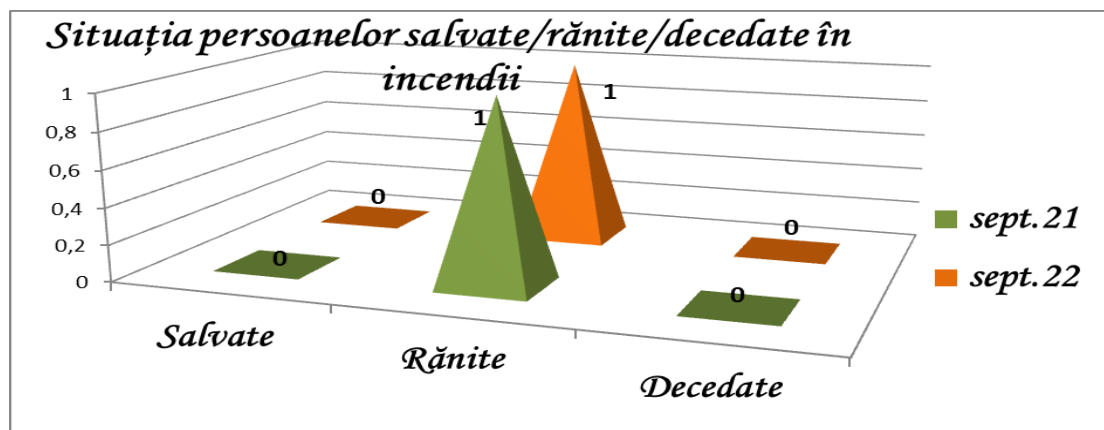
3. SITUAȚIA COMPARATIVĂ A CAUZELOR INCENDIILOR (ALTELE DECÂT CELE DE VEGETAȚIE), ÎN JUDEȚUL NEAMȚ

Tip cauză de incendiu	2021	2022	Dinamica
Acțiune intenționată	2	5	3
Autoaprindere	0	0	0
Aparate electrice sub tensiune nesupravegheate	0	4	4
Cenușă, jar și scânteii de la sistemele de încălzit	1	2	1
Coș, burlan de fum defect sau necurațat	2	0	-2
Defecțiuni tehnice de exploatare	1	0	-1
Echipamente electrice improvizate	1	0	-1
Explozie urmată de incendiu	0	0	0
Foc deschis în spații închise (lumânări, făclii, chibrituri, brichete)	0	2	2
Focul deschis	2	1	-1
Fumatul	2	2	0
Instalații electrice defecte	6	8	2
Jocul copiilor cu focul	3	0	-3
Mijloace de încălzire improvizate	0	0	0
Mijloace de încălzire nesupravegheate	2	3	1
Nedeterminate (în curs de stabilire)	0	0	0
Scurgeri (scăpări) de produse inflamabile	0	0	0
Sisteme de încălzire defecte	2	3	1
Sudura	0	0	0
Trăsnet și alte fenomene naturale	1	1	0
TOTAL	25	31	6



Pagubele rezultate în urma incendiilor au fost estimate la cca. **867 mii lei**, însă intervenția serviciilor profesionale și voluntare a condus la limitarea pagubelor, fiind salvate bunuri în valoare estimată de cca. **3111 mii lei**.

În luna septembrie 2022, incendiile nu au produs doar pagube materiale ci și victime omenești, 1 persoană fiind rănită, aceeași situație înregistrându-se în aceeași perioadă a anului trecut.




Repartiția incendiilor pe tipuri de proprietăți este următoarea:

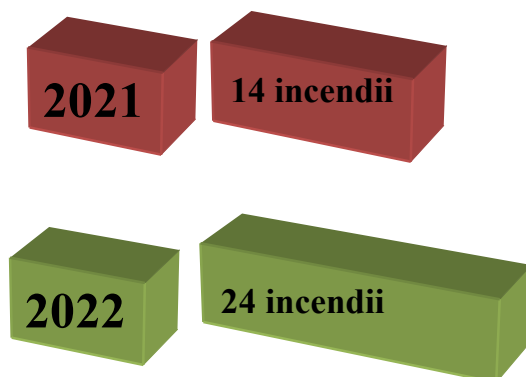
- 2 incendii *Domeniul privat român;*
- 29 incendii *Proprietăți individuale (gospodării, mij. transport și terenuri în afara perimetrului gosp. cetățenești.*

Proprietățile individuale rămân în continuare cu cea mai mare frecvență de producere din totalul incendiilor.

Numărul incendiilor izbucnite la locuințele și anexele cetățenilor a crescut cu cca. **71,43%**, de la 14 în septembrie 2021 la 24 în septembrie 2022.

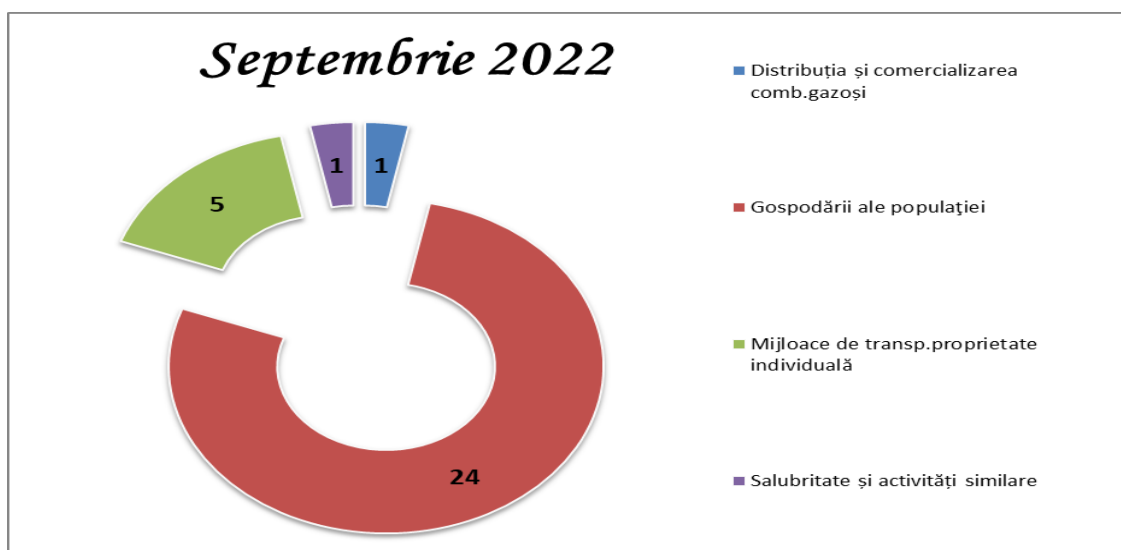


4. INCENDII PRODUSE LA LOCUINȚE ȘI ANEXE



mai multe incendii cu **71,43%**

5. DISTRIBUȚIA PE RAMURI ECONOMICE A INCENDIILOR PRODUSE ÎN JUDEȚUL NEAMȚ



6. INCENDII DE VEGETAȚIE USCATĂ ȘI ALTELE

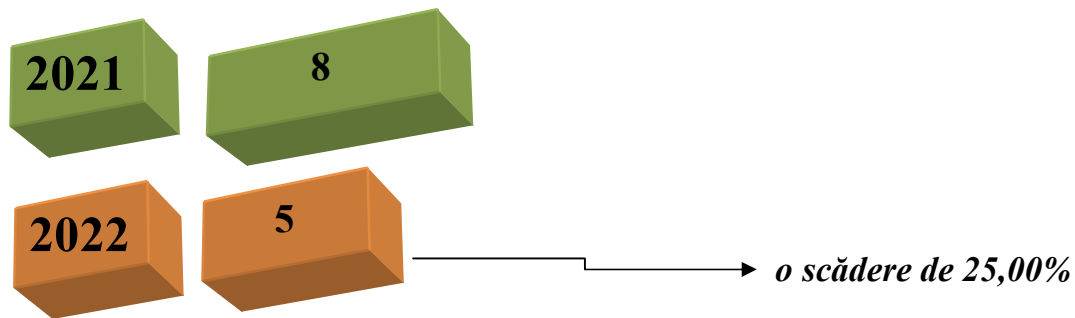
În luna septembrie 2022, în zona de competență a inspectoratului a avut loc **5** incendii de vegetație uscată și altele (deșeurii menajere) – fără pagube materiale, spre deosebire de anul anterior când au fost înregistrate **8** incendii de vegetație.

6.1. Statistica incendiilor de vegetație uscată și altele pe unități administrativ-teritoriale:

Nr. crt.	Localitatea	Incendii de vegetație și altele		
		2021	2022	Dinamică
1.	AGAPIA	0	0	0
2.	ALEXANDRU CEL BUN	0	1	1
3.	BAHNA	0	0	0
4.	BĂLȚĂTEȘTI	0	0	0
5.	BICAZ	0	0	0
6.	BICAZ-CHEI	0	0	0
7.	BICAZU ARDELEAN	0	0	0
8.	BÂRA	0	0	0
9.	BÂRGĂUĂNI	0	0	0
10.	BODEȘTI	0	0	0
11.	BOGHICEA	0	0	0
12.	BORCA	0	0	0
13.	BORLEȘTI	0	0	0
14.	BOTEȘTI	0	0	0
15.	BOZIENI	0	0	0
16.	BRUSTURI	0	0	0
17.	CEAHLĂU	0	0	0
18.	CÂNDEȘTI	0	0	0
19.	CORDUN	0	1	1
20.	COSTIȘA	0	0	0
21.	CRĂCĂOANI	0	0	0
22.	DAGĂȚA (jud. Iași)	0	0	0
23.	DĂMUC	0	0	0
24.	DOBRENI	0	0	0
25.	DOCHIA	0	0	0
26.	DOLJEȘTI	0	0	0
27.	DRAGĂNEȘTI	0	0	0
28.	DRAGOMIREȘTI	0	0	0
29.	DULCEȘTI	1	0	-1
30.	DUMBRAVA ROȘIE	1	0	-1
31.	FARCAȘA	0	0	0
32.	FĂUREI	0	0	0
33.	FILIFEȘTI (jud. Bacău)	0	0	0
34.	GÂDINȚI	0	0	0
35.	GÂRCINA	0	0	0
36.	GHERĂEȘTI	0	0	0
37.	GHINDĂOANI	0	0	0
38.	GIROV	0	0	0
39.	GRINȚIEȘ	0	0	0
40.	GRUMĂZEȘTI	0	0	0
41.	HANGU	0	0	0
42.	HORIA	0	0	0
43.	ICUȘEȘTI	0	0	0
44.	ION CREANGĂ	1	0	-1

Nr. crt.	Localitatea	Incendii de vegetație și altele		
		2021	2022	Dinamică
45.	MĂRGINENI	0	0	0
46.	MIRCEȘTI (jud. Iași)	0	0	0
47.	MOLDOVENI	0	0	0
48.	NEGREȘTI	0	0	0
49.	ONICENI	0	0	0
50.	PÂNCEȘTI	0	0	0
51.	PÂNGĂRAȚI	0	0	0
52.	PĂSTRĂVENI	0	0	0
53.	PETRICANI	1	0	-1
54.	PIATRA NEAMȚ	0	0	0
55.	PIATRA ȘOIMULUI	0	0	0
56.	PIPIRIG	0	0	0
57.	PODOLENI	0	0	0
58.	POIANA TEIULUI	0	0	0
59.	POIENARI	1	1	0
60.	RĂCHITENI	0	0	0
61.	RĂUCEȘTI	0	0	0
62.	RĂZBOIENI	0	0	0
63.	REDIU	0	0	0
64.	ROMAN	1	0	-1
65.	ROMĂNI	0	0	0
66.	ROZNOV	0	0	0
67.	RUGINOASA	0	0	0
68.	SĂBĂOANI	0	0	0
69.	SAGNA	0	0	0
70.	SĂVINEȘTI	0	0	0
71.	SECUIENI	0	0	0
72.	STĂNIȚA	0	0	0
73.	ȘTEFAN CEL MARE	0	0	0
74.	TĂMĂȘENI	0	0	0
75.	TANSA	0	0	0
76.	TARCĂU	0	0	0
77.	TAȘCA	0	0	0
78.	TAZLĂU	1	0	-1
79.	ȚIBUCANI	0	0	0
80.	TIMIȘEȘTI	0	0	0
81.	TÂRGU NEAMȚ	0	1	1
82.	TRIFEȘTI	0	0	0
83.	TUPILAȚI	0	0	0
84.	URECHENI	0	0	0
85.	VALEA URSULUI	0	0	0
86.	VĂLENI	0	0	0
87.	VÂNĂTORI-NEAMȚ	1	1	0
88.	ZĂNEȘTI	0	0	0
Total		8	5	-3

6.2. Dinamica intervențiilor pentru stingerea incendiilor de vegetație și altele



6.3. Distribuția intervențiilor pe tipuri de incendii

6.3.1. Repartiția incendiilor de vegetație și altele pe tipuri de proprietăți este următoarea:

- 2 incendii *Domeniul public al statului, județului, localității;*
- 3 incendii *Proprietate individuală (locuințe, anexe, bunuri, terenuri în afara gospodăriilor cetățenești).*

6.3.2. Repartiția incendiilor de vegetație și altele pe destinație este următoarea:

Nr. crt.	Destinația producerii incendiului	Nr. incendii	Procent
1.	Curte, grădină	1	20,00%
2.	Groapă de gunoi	1	20,00%
3.	Pod, mansardă, acoperiș	1	20,00%
4.	Vegetație uscată	2	40,00%

III. INTERVENȚIA LA DESCARCERARE, PRIM AJUTOR CALIFICAT ȘI ASISTENȚĂ MEDICALĂ DE URGENȚĂ

1. DINAMICA INTERVENȚIILOR SMURD

Numărul solicitărilor pentru acordarea primului ajutor calificat, a asistenței medicale de urgență sau pentru efectuarea operațiunilor de descarcerare a fost în descreștere în luna **septembrie 2022**, fiind executate **783** de misiuni (din care **108** intervenții ale echipajelor de terapie intensivă mobilă), spre deosebire de august 2021 când au fost executate **937** misiuni (din care **112** intervenții ale echipajului de terapie intensivă mobilă).



Echipajele de descarcerare, prim ajutor calificat și terapie intensivă mobilă din cadrul S.M.U.R.D. Neamț au executat misiuni pentru:

- ◆ acordarea primului ajutor calificat și a asistenței medicale de urgență – **775 misiuni**;
- ◆ descarcerarea la accidente rutiere – **2 misiuni**;
- ◆ asistența persoanelor blocate în apartamente – **1 misiune**;
- ◆ asistența persoanelor degajate din alte cauze – **1 misiune**;
- ◆ asistența persoanelor – căutare/salvare din mediul acvatic – **2 misiuni**;
- ◆ alte intervenții (pericol de agresiune – urs) – **2 misiuni**.

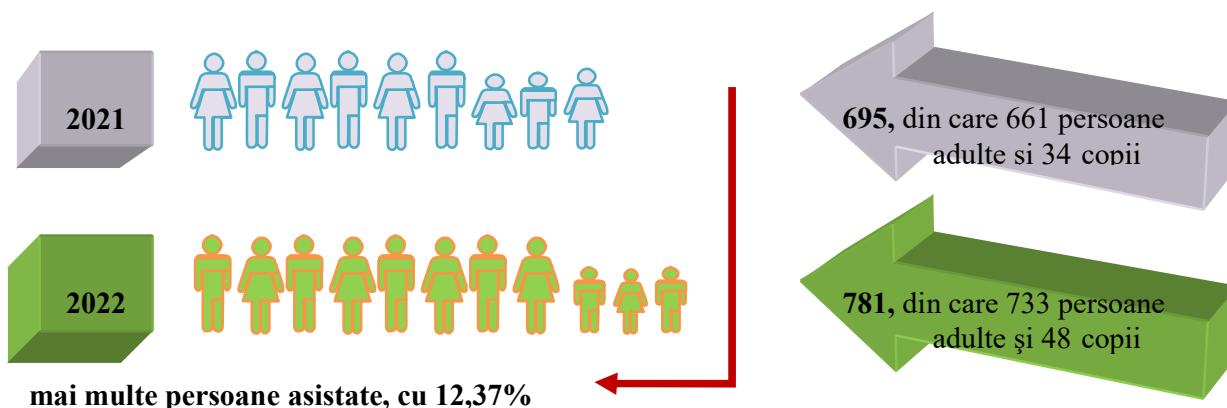
Repartizarea misiunilor SMURD executate pe subunități:

- ✓ **DETAȘAMENTUL DE POMPIERI PIATRA NEAMȚ** – 260 misiuni (din care 73 intervenții ale echipajului de terapie intensivă mobilă);
- ✓ **DETAȘAMENTUL DE POMPIERI PIATRA NEAMȚ – Punct de Lucru Roznov** – 122 misiuni;
- ✓ **DETAȘAMENTUL DE POMPIERI ROMAN** – 242 misiuni (din care 35 intervenții ale echipajului de terapie intensivă mobilă);
- ✓ **DETAȘAMENTUL DE POMPIERI TÂRGU NEAMȚ – Garda de intervenție nr. 1** – 111 misiuni;
- ✓ **DETAȘAMENTUL DE POMPIERI TÂRGU NEAMȚ – Garda de intervenție nr. 2 Poiana Teiului** – 48 misiuni.

Numărul kilometrilor parcurși de ambulanțele SMURD în luna septembrie 2022, pe subunități, prezentându-se astfel:

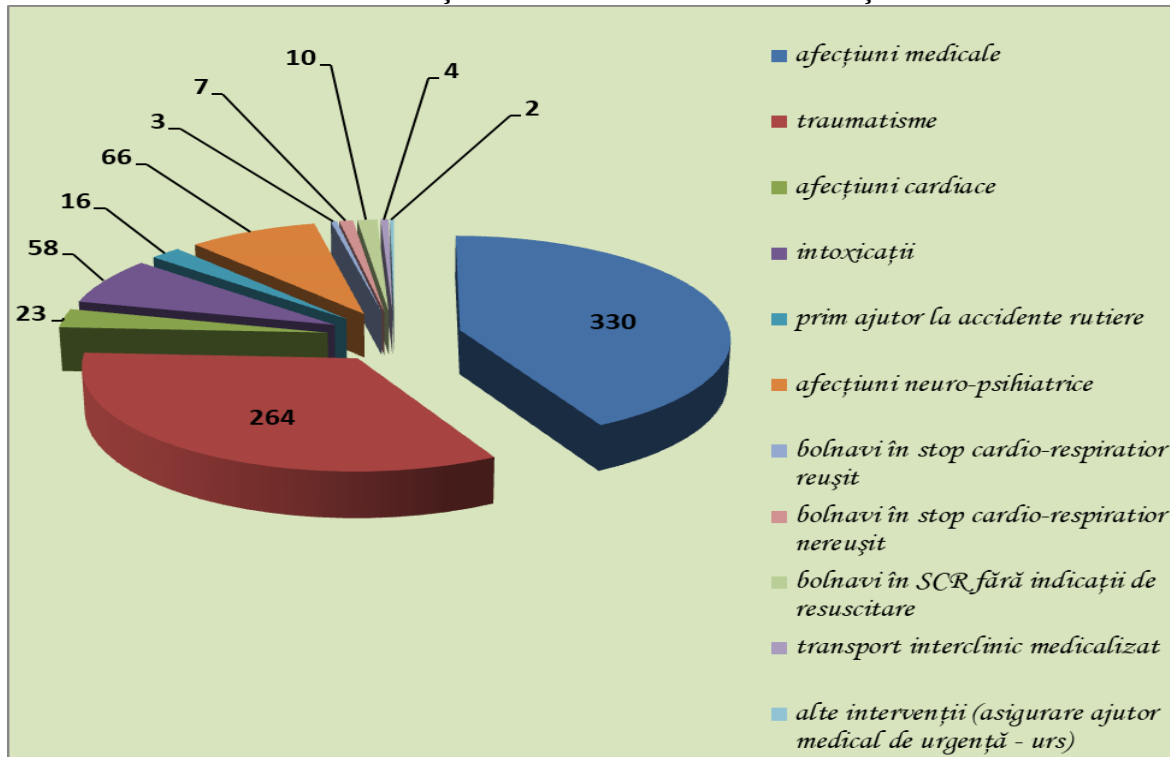
- ✓ **DETAȘAMENTUL DE POMPIERI PIATRA NEAMȚ** – 2734 km;
- ✓ **DETAȘAMENTUL DE POMPIERI PIATRA NEAMȚ – Punct de Lucru Roznov** – 1461 km;
- ✓ **DETAȘAMENTUL DE POMPIERI ROMAN** – 3529 km;
- ✓ **DETAȘAMENTUL DE POMPIERI TÂRGU NEAMȚ – Garda de intervenție nr. 1** – 1449 km;
- ✓ **DETAȘAMENTUL DE POMPIERI TÂRGU NEAMȚ – Garda de intervenție nr. 2 Poiana Teiului** – 698 km.

2. PERSOANE ASISTATE DE ECHIPAJELE SMURD:



Cele mai multe intervenții ale echipajelor SMURD au fost înregistrate în mediul rural, fiind executate **522** intervenții.

3. ASIGURAREA ASISTENȚEI MEDICALE DE URGENȚĂ



Timpul mediu de răspuns al echipajelor de prim ajutor medical de urgență, terapie intensivă mobilă și ale echipajelor de descarcerare a fost de **14 minute și 36 secunde** (față de **15 minute și 33 secunde** în septembrie 2021), iar **timpul mediu de intervenție** de **42 minute și 24 secunde** (față de **40 minute și 55 secunde** în septembrie 2021).



Timpul mediu de răspuns al echipajelor de prim ajutor medical de urgență, terapie intensivă mobilă și al echipajelor de descarcerare **în mediul urban** a fost de **7 minute și 29 secunde** (față de **6 minute și 44 secunde** în septembrie 2021), iar **în mediul rural** a fost de **18 minute și 08 secunde** (față de **20 minute și 17 secunde** în septembrie 2021).

IV. INTERVENȚII PIROTEHNICE

Echipa pirotehnică a Inspectoratului pentru Situații de Urgență "Petrodava" al județului Neamț a executat **9 misiuni**, din care 6 misiuni de asanare a teritoriului de muniție rămasă neexplodată din timpul celui de-al doilea război mondial, 2 misiuni de pregătire de specialitate în teren și 1 misiune de distrugere muniție asanată, spre deosebire de aceeași perioadă a anului anterior când au fost executate **16 misiuni pirotehnice**.

Raportat la aceeași perioadă din 2021, numărul acțiunilor de protecție civilă a scăzut cu **43,75%**, de la **16** în 2021 la **9** în 2022.



În urma misiunilor de asanare, executate în cele **8 localități** din județul Neamț, au fost descoperite următoarele elemente de muniție:

- 1 proiectil exploziv cal.88mm;
- 1 proiectil perforant cal.75mm;
- 6 proiectile perforant trasoare cal.47mm;
- 1 grenadă de mână defensivă;
- 4 bombe de aruncător cal.82mm;
- 1 bombă de aruncător cal.60mm;
- 1 focos pentru bombă de aruncător;
- 1 focos pentru grenade de mână;
- 26 cartușe cal.7,92mm;
- 17 cartușe cal.7,65mm.

Măsuri luate:

- au fost informate comitetele locale pentru situații de urgență;
- a fost alertată echipa pirotehnică din cadrul inspectoratului pentru situații de urgență;
- s-a asanat teritoriul de muniție neexplodată sau nedeactivată rămasă din timpul conflictelor armate pe o suprafață de **2000 m²**;
- s-au întocmit și transmis rapoarte operative.

V. MISIUNI DE SPRIJIN

Pe fondul conflictului militar din Ucraina, în vederea menținerii fluxului de persoane ce părăsesc zona de conflict, în luna **SEPTEMBRIE**, Inspectoratul pentru Situații de Urgență “*Petrodava*” al județului Neamț a executat **3 misiuni de sprijin** în orașul Siret, în tabăra mobilă pentru refugiații, instalată pe stadionul orașenesc.

A P R O B,
INSPECTOR ȘEF
Col.

MITREA MIHAL-CIPRIAN